

**Dirección de Pensiones de los Trabajadores de la Educación**  
**Resultados de la Evaluación del Desempeño al 31 de Marzo de 2018**



**DIRECCIÓN DE PENSIONES DE LOS TRABAJADORES DE LA EDUCACIÓN**  
 INDICADORES PARA EL EJERCICIO 2018  
**FICHA TÉCNICA DEL INDICADOR**

**SOLVENCIA**

**Dependencia:** Dirección de Pensiones de los Trabajadores de la Educación

**Departamento:** Dirección de Finanzas

**Tipo de Gestión Financiera**

**Grupo / sector:** Entidades      **Subgrupo:** Gestión Administrativa

**Objetivo:** Conocer si la Dirección de Pensiones puede hacer frente a sus obligaciones a corto plazo      **Tipo de Objetivo:** Estratégico

**Datos de Identificación:**

**Nombre del Indicador:** Solvencia      **Clave del Indicador:** DPT-DF-BAS-001

**Definición:** Muestra la razón que guarda el activo circulante en relación con las obligaciones a corto plazo de la entidad.      **Interpretación:** A mayor valor, mayor capacidad para solventar las obligaciones a corto plazo de la Dirección de Pensiones.

**Tipo de Indicador:** Proceso      **Dimensión a medir:** Eficiencia

**Descripción:** Es el resultado de dividir el activo circulante entre el pasivo circulante de la Dirección de Pensiones del mismo período, multiplicado por 100      **Algoritmo:** 
$$\frac{\text{Activo Circulante}}{\text{Pasivo Circulante}}$$

**Rubro:** Indicador básico      **Parámetros:** Alto: Mayor a \$ 5.00, Medio: De \$ 1.1 a \$ 4.9, Bajo: Menor a \$ 1.00

**Unidad de medida del resultado:** Pesos      **Unidad de medida de las variables:** Pesos

**Metadatos:**

**Fuente:** Avances de Gestión Financiera y Cuenta Pública de la Dipetre por el ejercicio 2018      **Sentido:** Ascendente


**Cobertura Geográfica:** De la Dirección de Pensiones      **Periodicidad:** Trimestral / Anual

**Unidad de Análisis:** Solvencia      **Fecha de disponibilidad de la información:** Abril, Julio, Octubre, Enero.

**Desarrollo del Algoritmo:** Solvencia económica =  $2,710,252,118.18 / 1,260,964,588.07$       **Resultado del Indicador:** 2.14

**Interpretación del Indicador:**

Este indicador nos muestra que la DIPETRE cuenta en sus registros contables con \$ 2.14 pesos en cuentas por cobrar para hacer frente a sus obligaciones de pago, por cada \$ 1.00 peso registrado como cuenta por pagar.

**DIRECCIÓN DE PENSIONES DE LOS TRABAJADORES DE LA EDUCACION**

INDICADORES PARA EL EJERCICIO 2018

**FICHA TÉCNICA DEL INDICADOR****PROPORCIÓN DE LOS SERVICIOS PERSONALES****Dependencia:** Dirección de Pensiones de los Trabajadores de la Educación**Departamento:** Dirección de Finanzas**Tipo de Gestión Financiera****Grupo / sector:** Entidades **Subgrupo:** Gestión Administrativa**Objetivo:** Evaluar la proporción que representa la nómina del personal respecto del gasto total de la Dirección de Pensiones. **Tipo de Objetivo:** Estratégico**Datos de Identificación:****Nombre del Indicador:** Proporción de los servicios personales **Clave del Indicador:** DPT-DF-BAS-002**Definición:** Muestra la proporción que representa el pago del salario del personal ( Capítulo 1000) en relación con el gasto total de la Dirección de Pensiones **Interpretación:** A mayor valor del resultado, mayor es la proporción que representa el gasto en nómina de los trabajadores respecto al gasto total de Dipetre.**Tipo de Indicador:** Producto **Dimensión a medir:** Efectividad**Descripción:** Es el resultado de dividir los servicios personales entre el gasto total de la Dirección de Pensiones por el mismo período. **Algoritmo:** ( Servicios Personales / Gasto Total )**Rubro:** Indicador básico **Parámetros:** Bajo: Menor a 40% Medio: De 40% a 49.9% Alto: Mayor a 50%**Unidad de medida del resultado:** Porcentaje **Unidad de medida de las variables:** Pesos**Metadatos:****Fuente:** Avances de Gestión Financiera y Cuenta Pública de la Dipetre por el ejercicio 2018 **Sentido:** Descendente**Cobertura Geográfica:** De la Dirección de Pensiones **Periodicidad:** Trimestral / Anual**Unidad de Análisis:** Nómina respecto al gasto total **Fecha de disponibilidad de la información:** Abril, Julio, Octubre, Enero.**Desarrollo del Algoritmo** **Resultado del Indicador**  
Proporción de los Servicios Personales = (4,997,929 / 469,752,141.39) **1.06%****Interpretación del Indicador:**

Este indicador nos muestra que la DIPETRE durante el primer trimestre de 2018, gasto el 1.06% del total del gasto en el Capítulo 1000 Servicios Personales (Sueldos y Salarios)



DIRECCIÓN DE PENSIONES DE LOS TRABAJADORES DE LA EDUCACIÓN  
INDICADORES PARA EL EJERCICIO 2018  
FICHA TÉCNICA DEL INDICADOR

EFICIENCIA ADMINISTRATIVA

**Dependencia:** Dirección de Pensiones de los Trabajadores de la Educación

**Departamento:** Dirección de Finanzas

**Tipo de Gestión Financiera**

**Grupo / sector:** Entidades **Subgrupo:** Gestión Administrativa

**Objetivo:** Obtener la proporción que representa el gasto operativo del gasto total. **Tipo de Objetivo:** Estratégico

**Datos de Identificación:**

**Nombre del Indicador:** Eficiencia administrativa **Clave del Indicador:** DPT-DF-BAS-003

**Definición:** Muestra la razón porcentual que guarda el total de gasto operativo entre el total de gastos de la entidad **Interpretación:** A mayor valor, mayor la proporción del gasto operativo y por lo tanto, mayor eficiencia administrativa.

**Tipo de Indicador:** Resultado **Dimensión a medir:** Eficiencia

**Descripción:** Es el resultado de dividir el gasto operativo entre el gasto total de la entidad en el mismo período. **Algoritmo:** ( Gasto Operativo / Gasto Total )

**Rubro:** Indicador básico **Parámetros:** Alto: Mayor al 30% Medio: De 20.1% a 29.9% Bajo: Menor a 20%

**Unidad de medida del resultado:** Porcentaje **Unidad de medida de las variables:** Pesos

**Metadatos:**

**Fuente:** Avances de Gestión Financiera y Cuenta Pública de la Dipetree por el ejercicio 2018 **Sentido:** Ascendente

**Cobertura Geográfica:** De la Dirección de Pensiones **Periodicidad:** Trimestral / Anual


**Unidad de Análisis:** Eficiencia en la administración del gasto **Fecha de disponibilidad de la información:** Abril, Julio, Octubre, Enero.

**Desarrollo del Algoritmo** **Resultado del Indicador**

Proporción del Gasto Operativo = ( 5,752,602.19 / 469,752,141.39) **1.22%**

**Interpretación del Indicador:**

Este indicador nos muestra que la DIPETRE durante el primer trimestre de 2018, gastó el 1.22% del total del gasto en los Capítulos 1000 Servicios Personales (Sueldos y Salarios), Capítulo 2000 Materiales y Suministros y Capítulo 3000 Servicios Generales



DIRECCIÓN DE PENSIONES DE LOS TRABAJADORES DE LA EDUCACIÓN  
INDICADORES PARA EL EJERCICIO 2018  
FICHA TÉCNICA DEL INDICADOR

PROPORCIÓN DEL ACTIVO FIJO

**Dependencia:** Dirección de Pensiones de los Trabajadores de la Educación

**Departamento:** Dirección de Finanzas

**Tipo de Gestión Financiera**

**Grupo / sector:** Entidades **Subgrupo:** Gestión Administrativa

**Objetivo:** Evaluar si la proporción de los bienes muebles e inmuebles es adecuada. **Tipo de Objetivo:** Estratégico

**Datos de Identificación:**

**Nombre del Indicador:** Proporción de activo fijo **Clave del Indicador:** DPT-DF-BAS-004

**Definición:** Muestra la razón porcentual que guardan los bienes muebles e inmuebles respecto al total de activo. **Interpretación:** A menor valor del resultado, menor la proporción de activo fijo en propiedad de la entidad

**Tipo de Indicador:** Proceso **Dimensión a medir:** Eficiencia

**Descripción:** Es el resultado de medir los bienes muebles e inmuebles entre el activo total de la Dirección de Pensiones por el mismo período. **Algoritmo:** ( Bienes muebles e inmuebles / Activo Total )

**Rubro:** Indicador básico **Parámetros:** Bajo: Menor a 5% Medio: De 5.1% a 9.9% Alto: Mayor al 10%

**Unidad de medida del resultado:** Porcentaje **Unidad de medida de las variables:** Pesos

**Metadatos:**

**Fuente:** Avances de Gestión Financiera y Cuenta Pública de la Dipetre por el ejercicio 2018 **Sentido:** Ascendente

**Cobertura Geográfica:** De la Dirección de Pensiones **Periodicidad:** Trimestral / Anual

**Unidad de Análisis:** Porcentaje del gasto en bienes muebles e inmuebles **Fecha de disponibilidad de la información:** Abril, Julio, Octubre, Enero.

**Desarrollo del Algoritmo** **Resultado del Indicador**

Proporción del Activo Fijo = ( 8,820,717.85 / 3,058,204,117.44) **0.29%**

**Interpretación del Indicador:**

Este indicador nos muestra que la DIPETRE tiene un 0.29% en Activo Fijo (bienes muebles e inmuebles) respecto al total de activos propiedad de la Entidad.



DIRECCIÓN DE PENSIONES DE LOS TRABAJADORES DE LA EDUCACIÓN  
INDICADORES PARA EL EJERCICIO 2018  
FICHA TÉCNICA DEL INDICADOR

VARIACIÓN DEL GASTO CORRIENTE

|                      |                                                            |
|----------------------|------------------------------------------------------------|
| <b>Dependencia:</b>  | Dirección de Pensiones de los Trabajadores de la Educación |
| <b>Departamento:</b> | Dirección de Finanzas                                      |

Tipo de Gestión Financiera

|                        |                                                      |                          |                        |
|------------------------|------------------------------------------------------|--------------------------|------------------------|
| <b>Grupo / sector:</b> | Entidades                                            | <b>Subgrupo:</b>         | Gestión Administrativa |
| <b>Objetivo:</b>       | Obtener la variación porcentual del gasto corriente. | <b>Tipo de Objetivo:</b> | Estratégico            |

Datos de Identificación:

|                              |                               |                             |                |
|------------------------------|-------------------------------|-----------------------------|----------------|
| <b>Nombre del Indicador:</b> | Variación del gasto corriente | <b>Clave del Indicador:</b> | DPT-DF-BAS-005 |
|------------------------------|-------------------------------|-----------------------------|----------------|

|                    |                                                                                                          |                        |                                                                                                                                                                                                     |
|--------------------|----------------------------------------------------------------------------------------------------------|------------------------|-----------------------------------------------------------------------------------------------------------------------------------------------------------------------------------------------------|
| <b>Definición:</b> | Permite conocer la tasa de crecimiento o disminución del gasto corriente respecto al ejercicio anterior. | <b>Interpretación:</b> | Un valor negativo indica un decremento en el gasto corriente, eso significa una mejor administración de los recursos; por otro lado un resultado positivo indica un aumento de gasto en este rubro. |
|--------------------|----------------------------------------------------------------------------------------------------------|------------------------|-----------------------------------------------------------------------------------------------------------------------------------------------------------------------------------------------------|

|                           |          |                           |            |
|---------------------------|----------|---------------------------|------------|
| <b>Tipo de Indicador:</b> | Producto | <b>Dimensión a medir:</b> | Eficiencia |
|---------------------------|----------|---------------------------|------------|

|                     |                                                                                                |                   |                                                             |
|---------------------|------------------------------------------------------------------------------------------------|-------------------|-------------------------------------------------------------|
| <b>Descripción:</b> | Es el resultado de dividir el gasto corriente entre el gasto corriente del ejercicio anterior. | <b>Algoritmo:</b> | (Gasto corriente / Gasto corriente del ejercicio anterior ) |
|---------------------|------------------------------------------------------------------------------------------------|-------------------|-------------------------------------------------------------|

|               |                  |                    |                                                                |
|---------------|------------------|--------------------|----------------------------------------------------------------|
| <b>Rubro:</b> | Indicador básico | <b>Parámetros:</b> | Bajo: De 0% a 24.9 Medio: De 24.9% a 74.9<br>Alto: Mayor a 75% |
|---------------|------------------|--------------------|----------------------------------------------------------------|

|                                        |            |                                           |       |
|----------------------------------------|------------|-------------------------------------------|-------|
| <b>Unidad de medida del resultado:</b> | Porcentaje | <b>Unidad de medida de las variables:</b> | Pesos |
|----------------------------------------|------------|-------------------------------------------|-------|

Metadatos:

|                |                                                                                    |                 |             |
|----------------|------------------------------------------------------------------------------------|-----------------|-------------|
| <b>Fuente:</b> | Avances de Gestión Financiera y Cuenta Pública de la Dipetre por el ejercicio 2018 | <b>Sentido:</b> | Descendente |
|----------------|------------------------------------------------------------------------------------|-----------------|-------------|


|                              |                              |                      |                    |
|------------------------------|------------------------------|----------------------|--------------------|
| <b>Cobertura Geográfica:</b> | De la Dirección de Pensiones | <b>Periodicidad:</b> | Trimestral / Anual |
|------------------------------|------------------------------|----------------------|--------------------|

|                            |                     |                                                   |                               |
|----------------------------|---------------------|---------------------------------------------------|-------------------------------|
| <b>Unidad de Análisis:</b> | Tasa de crecimiento | <b>Fecha de disponibilidad de la información:</b> | Abril, Julio, Octubre, Enero. |
|----------------------------|---------------------|---------------------------------------------------|-------------------------------|

|                                 |                                                                        |                                |               |
|---------------------------------|------------------------------------------------------------------------|--------------------------------|---------------|
| <b>Desarrollo del Algoritmo</b> | Comportamiento del Gasto Corriente = (<br>6,947,952.49/ 36,614,307.12) | <b>Resultado del Indicador</b> | <b>18.98%</b> |
|---------------------------------|------------------------------------------------------------------------|--------------------------------|---------------|

Interpretación del Indicador:

Este indicador nos muestra que la DIPETRE durante el primer trimestre del ejercicio 2018, gasto el 18.98% en gasto de administración, respecto del gasto total del ejercicio anterior, lo cual indica una buena administración de los recursos en virtud de que se considera un rango bajo de 0 a 24.9% lo que equivale a un trimestre del ejercicio anterior.



DIRECCIÓN DE PENSIONES DE LOS TRABAJADORES DE LA EDUCACIÓN  
INDICADORES PARA EL EJERCICIO 2018  
FICHA TÉCNICA DEL INDICADOR

**EFICIENCIA PRESUPUESTAL DE LOS EGRESOS**

**Dependencia:** Dirección de Pensiones de los Trabajadores de la Educación

**Departamento:** Dirección de Finanzas

**Tipo de Gestión Financiera**

**Grupo / sector:** Entidades **Subgrupo:** Gestión Administrativa

**Objetivo:** Obtener la eficiencia del gasto presupuestado en base al gasto realizado. **Tipo de Objetivo:** Estratégico

**Datos de Identificación:**

**Nombre del Indicador:** Eficiencia presupuestal de los egresos **Clave del Indicador:** DPT-DF-BAS-006

**Definición:** Determina la eficiencia en el cálculo del presupuesto de egresos. **Interpretación:** A menor valor del resultado, mayor eficiencia en la programación y ejecución de los egresos.

**Tipo de Indicador:** Resultado **Dimensión a medir:** Efectividad

**Descripción:** Es el resultado en términos absolutos de dividir el gasto total entre el presupuesto de egresos original de la entidad en el mismo período, multiplicado por 100 **Algoritmo:** 
$$\left( \frac{\text{Gasto Total}}{\text{Presupuesto de Egresos Original}} \right) * 100$$

**Rubro:** Indicador básico **Parámetros:** Normal: Menor a 25% cada trimestre

**Unidad de medida del resultado:** Porcentaje **Unidad de medida de las variables:** Pesos

**Metadatos:**

**Fuente:** Avances de Gestión Financiera y Cuenta Pública de la Dipetre por el ejercicio 2018 **Sentido:** Descendente

**Cobertura Geográfica:** De la Dirección de Pensiones **Periodicidad:** Trimestral / Anual

**Unidad de Análisis:** Variación porcentual **Fecha de disponibilidad de la información:** Abril, Julio, Octubre, Enero.

**Desarrollo del Algoritmo** **Resultado del Indicador**  
Porcentaje de Egresos Ejercidos =  $\frac{556,337,788.21}{2,537,021,110.47}$  **21.92%**

**Interpretación del Indicador:**

Este indicador nos muestra que la DIPETRE durante el primer trimestre del ejercicio 2018, ha devengado el 21.92% del total del presupuesto anual, lo que indica una buena eficiencia presupuestal vs el ejercicio del gasto ya que se cuenta con el 25% del total del gasto para ejercer en cada trimestre del ejercicio en curso.



DIRECCIÓN DE PENSIONES DE LOS TRABAJADORES DE LA EDUCACIÓN  
INDICADORES PARA EL EJERCICIO 2018  
FICHA TÉCNICA DEL INDICADOR

EFICIENCIA PRESUPUESTAL DE LOS INGRESOS

|                      |                                                            |
|----------------------|------------------------------------------------------------|
| <b>Dependencia:</b>  | Dirección de Pensiones de los Trabajadores de la Educación |
| <b>Departamento:</b> | Dirección de Finanzas                                      |

Tipo de Gestión Financiera

|                        |                                                                              |                          |                        |
|------------------------|------------------------------------------------------------------------------|--------------------------|------------------------|
| <b>Grupo / sector:</b> | Entidades                                                                    | <b>Subgrupo:</b>         | Gestión Administrativa |
| <b>Objetivo:</b>       | Obtener la eficiencia del ingreso presupuestado en base al ingreso obtenido. | <b>Tipo de Objetivo:</b> | Estratégico            |

Datos de Identificación:

|                              |                                         |                             |                |
|------------------------------|-----------------------------------------|-----------------------------|----------------|
| <b>Nombre del Indicador:</b> | Eficiencia presupuestal de los ingresos | <b>Clave del Indicador:</b> | DPT-DF-BAS-007 |
|------------------------------|-----------------------------------------|-----------------------------|----------------|

|                    |                                                                                                                            |                        |                                                                                             |
|--------------------|----------------------------------------------------------------------------------------------------------------------------|------------------------|---------------------------------------------------------------------------------------------|
| <b>Definición:</b> | Determina la eficiencia en el cálculo del ingreso presupuestado respecto al ingreso efectivamente obtenido por la entidad. | <b>Interpretación:</b> | A menor valor del resultado, mayor eficiencia en la programación y ejecución de los mismos. |
|--------------------|----------------------------------------------------------------------------------------------------------------------------|------------------------|---------------------------------------------------------------------------------------------|

|                           |           |                           |            |
|---------------------------|-----------|---------------------------|------------|
| <b>Tipo de Indicador:</b> | Resultado | <b>Dimensión a medir:</b> | Eficiencia |
|---------------------------|-----------|---------------------------|------------|

|                     |                                                                                                                                                                         |                   |                                                                                             |
|---------------------|-------------------------------------------------------------------------------------------------------------------------------------------------------------------------|-------------------|---------------------------------------------------------------------------------------------|
| <b>Descripción:</b> | Es el resultado en términos absolutos de dividir los ingresos totales entre el presupuesto de ingresos original de la entidad en el mismo período, multiplicado por 100 | <b>Algoritmo:</b> | $\left( \frac{\text{Ingreso Total}}{\text{Presupuesto de Ingresos Original}} \right) * 100$ |
|---------------------|-------------------------------------------------------------------------------------------------------------------------------------------------------------------------|-------------------|---------------------------------------------------------------------------------------------|

|               |                  |                    |                                    |
|---------------|------------------|--------------------|------------------------------------|
| <b>Rubro:</b> | Indicador básico | <b>Parámetros:</b> | Normal: Menor a 25% cada trimestre |
|---------------|------------------|--------------------|------------------------------------|

|                                        |            |                                           |       |
|----------------------------------------|------------|-------------------------------------------|-------|
| <b>Unidad de medida del resultado:</b> | Porcentaje | <b>Unidad de medida de las variables:</b> | Pesos |
|----------------------------------------|------------|-------------------------------------------|-------|

Metadatos:

|                |                                                                                    |                 |             |
|----------------|------------------------------------------------------------------------------------|-----------------|-------------|
| <b>Fuente:</b> | Avances de Gestión Financiera y Cuenta Pública de la Dipetre por el ejercicio 2018 | <b>Sentido:</b> | Descendente |
|----------------|------------------------------------------------------------------------------------|-----------------|-------------|

|                              |                              |                      |                    |
|------------------------------|------------------------------|----------------------|--------------------|
| <b>Cobertura Geográfica:</b> | De la Dirección de Pensiones | <b>Periodicidad:</b> | Trimestral / Anual |
|------------------------------|------------------------------|----------------------|--------------------|

|                            |                      |                                                   |                               |
|----------------------------|----------------------|---------------------------------------------------|-------------------------------|
| <b>Unidad de Análisis:</b> | Variación porcentual | <b>Fecha de disponibilidad de la información:</b> | Abril, Julio, Octubre, Enero. |
|----------------------------|----------------------|---------------------------------------------------|-------------------------------|

|                                 |                                                                                                  |                                |        |
|---------------------------------|--------------------------------------------------------------------------------------------------|--------------------------------|--------|
| <b>Desarrollo del Algoritmo</b> | Porcentaje de Egresos Ejercidos = $\left( \frac{558,437,572.81}{2,363,814,105.72} \right) * 100$ | <b>Resultado del Indicador</b> | 23.62% |
|---------------------------------|--------------------------------------------------------------------------------------------------|--------------------------------|--------|

Interpretación del Indicador:

Este indicador nos muestra que la DIPETRE durante el primer trimestre del ejercicio 2018, ha devengado el 23.62% del total del presupuesto anual de ingresos, lo que indica una buena eficiencia presupuestal vs el devengo de los ingresos ya que se cuenta con el 25% del total del presupuesto para devengar en cada trimestre del ejercicio en curso.



**DIRECCIÓN DE PENSIONES DE LOS TRABAJADORES DE LA EDUCACIÓN**  
INDICADORES PARA EL EJERCICIO 2018  
**FICHA TÉCNICA DEL INDICADOR**

**BALANCE DE OPERACIÓN**

**Dependencia:** Dirección de Pensiones de los Trabajadores de la Educación

**Departamento:** Dirección de Finanzas

**Tipo de Gestión Financiera**

**Grupo / sector:** Entidades      **Subgrupo:** Gestión

**Objetivo:** Medir la suficiencia de ingresos respecto a las obligaciones de pago de nómina de Jubilados      **Tipo de Objetivo:** Estratégico

**Datos de Identificación:**

**Nombre del Indicador:** Balance de Operación      **Clave del Indicador:** DPT-DF-GES-001

**Definición:** Muestra el impacto que tienen los egresos del organismo, respecto a los ingresos por cuotas y aportaciones de seguridad social      **Interpretación:** A mayor valor, mayor capacidad para solventar las obligaciones de pago de la Dirección de Pensiones.

**Tipo de Indicador:** Resultado      **Dimensión a medir:** Eficiencia

**Descripción:** Es el resultado de restar los ingresos por cuotas y aportaciones menos el gasto anual ejercido en pensiones y jubilaciones de la Dipetre      **Algoritmo:** Ingresos por cuotas y aportaciones de seguridad social - Gasto ejercido en pensionados y jubilados

**Rubro:** Indicador de Gestión      **Parámetros:** Bajo: Menor a 5%    Medio: De 5.1% a 9.9%  
Alto: Mayor al 10%

**Unidad de medida del resultado:** Porcentaje      **Unidad de medida de las variables:** Pesos

**Metadatos:**

**Fuente:** Avances de Gestión Financiera y Cuenta Pública de la Dipetre por el ejercicio 2018      **Sentido:** Ascendente

**Cobertura Geográfica:** De la Dirección de Pensiones      **Periodicidad:** Trimestral / Anual

**Unidad de Análisis:** Porcentaje de superavit o déficit en la operación en su conjunto      **Fecha de disponibilidad de la información:** Abril, Julio, Octubre, Enero.


**Desarrollo del Algoritmo**      **Resultado del Indicador**

Superavit o Déficit = (555,141,873.28/549,389,835.72)      **5,752,037.56**

**Interpretación del indicador:**

Este indicador nos muestra que la DIPETRE durante el primer trimestre del ejercicio 2018, al enfrentar los ingresos por cuotas y aportaciones contra el costo bruto de la nómina de pensionados, tuvo un superavit de \$ 5,752,037.56, por lo que sus ingresos devengados fueron mayores que sus gastos devengados.





**DIRECCIÓN DE PENSIONES DE LOS TRABAJADORES DE LA EDUCACIÓN**  
INDICADORES PARA EL EJERCICIO 2018  
**FICHA TÉCNICA DEL INDICADOR**

**GASTO PROMEDIO MENSUAL POR JUBILADO Y/O PENSIONADO**

**Dependencia:** Dirección de Pensiones de los Trabajadores de la Educación

**Departamento:** Dirección de Finanzas

**Tipo de Gestión Financiera**

**Grupo / sector:** Entidades      **Subgrupo:** Gestión

**Objetivo:** Medir el gasto promedio mensual que recibe cada jubilado y/o pensionado      **Tipo de Objetivo:** Estratégico

**Datos de Identificación:**

**Nombre del Indicador:** Gasto promedio mensual por jubilado y/o pensionado      **Clave del Indicador:** DPT-DF-GES-002

**Definición:** Muestra el importe promedio mensual que la Dipetre paga por concepto de pensión a los jubilados y pensionados      **Interpretación:** Importe de la remuneración económica recibida por los pensionados por concepto de pensión.

**Tipo de Indicador:** Resultado      **Dimensión a medir:** Costo promedio

**Descripción:** Es el resultado de dividir el gasto total anual ejercido en el rubro de jubilados y/o pensionados (Capítulo 4000), entre el número de jubilados al cierre trimestral o anual.      **Algoritmo:** 
$$\frac{[(\text{Gasto ejercido en pensionados y jubilados}) / (\text{Número de jubilados y pensionados al cierre del período a evaluar})]}{}$$

**Rubro:** Indicador de Gestión      **Parámetros:** Bajo: Menor a \$ 17,000    Medio: De \$ 17,001 a \$ 33,970    Alto: Mayor a \$ 33,971

**Unidad de medida del resultado:** Pesos      **Unidad de medida de las variables:** Pesos

**Metadatos:**

**Fuente:** Avances de Gestión Financiera y Cuenta Pública      **Sentido:** Ascendente

**Cobertura Geográfica:** De la Dirección de Pensiones      **Periodicidad:** Trimestral / Anual

**Unidad de Análisis:** Obtención de ingresos promedio      **Fecha de disponibilidad de la información:** Abril, Julio, Octubre, Enero.

**Desarrollo del Algoritmo**      **Resultado del Indicador**

Pensión Promedio =  $(532,547,667.52 / 29,346)$       **18,147.20**

**Interpretación del indicador:**

Este indicador nos muestra que la DIPETRE durante el primer trimestre del ejercicio 2018, pago a promedio 9,782 jubilados y/o pensionados una pensión promedio de \$ 18,147.20 cada mes, lo cual indica que la percepción de los jubilados es una pensión de parámetro medio.

**DIRECCIÓN DE PENSIONES DE LOS TRABAJADORES DE LA EDUCACIÓN**

INDICADORES PARA EL EJERCICIO 2018

**FICHA TÉCNICA DEL INDICADOR****EFICIENCIA EN EL PROCESO DE PENSIÓN****Dependencia:** Dirección de Pensiones de los Trabajadores de la Educación**Departamento:** Dirección de Prestaciones**Tipo de Gestión Financiera****Grupo / sector:** Entidades **Subgrupo:** Gestión**Objetivo:** Medir el tiempo de respuesta de ingreso en la nómina como pensionado **Tipo de Objetivo:** Estratégico**Datos de Identificación:****Nombre del Indicador:** **Clave del Indicador:**

Eficiencia en el proceso de pensión DPT-DF-GES-003

**Definición:** **Interpretación:**

Muestra el número de pensiones otorgadas en un plazo de 30 días hábiles, respecto a las pensiones solicitadas Número de trabajadores activos que mes a mes ingresan a la nómina de jubilados y el tiempo que se invierte en realizar dicho trámite.

**Tipo de Indicador:** **Dimensión a medir:**

Resultado Eficiencia

**Descripción:** **Algoritmo:**

Es el resultado de dividir el número de pensiones de retiro por edad y tiempo otorgadas en un plazo de 30 días hábiles entre el número de pensiones de retiro por edad y tiempo otorgadas en el ejercicio anterior Número de pensiones de retiro por edad y tiempo otorgadas en un plazo de 30 días hábiles durante el período y/o ejercicio actual] / [Total de pensiones de retiro por edad y tiempo solicitadas durante el ejercicio anterior

**Rubro:** **Parámetros:**

Indicador de gestión Bajo: de 0% a 33% Medio: de 33.1% a 70% Alto: de 70.1% a 100%

**Unidad de medida del resultado:** **Unidad de medida de las variables:**

Porcentaje Personas

**Metadatos:****Fuente:** **Sentido:**

Avances de Gestión Financiera y Cuenta Pública de la Dipetre por el ejercicio 2018 Ascendente

**Cobertura Geográfica:** **Periodicidad:**

De la Dirección de Pensiones Trimestral / Anual

**Unidad de Análisis:** **Fecha de disponibilidad de la información:**

Pensionados ingresados a la nómina respecto de los solicitantes Abril, Julio, Octubre, Enero.

**Desarrollo del Algoritmo** **Resultado del Indicador**Pensiones Solicitadas (Marzo 2018) = (104/670) **20.90%****Interpretación del indicador:**

Este indicador nos muestra que la DIPETRE durante el primer trimestre del ejercicio 2018, ingresó a la nómina de pensionados a 104 nuevos jubilados, lo cual representa un 20.90% de lo solicitado e ingresado respecto del mismo período del ejercicio anterior.



INDICADORES PARA EL EJERCICIO 2018  
FICHA TÉCNICA DEL INDICADOR

**EFICIENCIA PRESUPUESTAL DE PENSIONES Y/O JUBILACIONES**

**Dependencia:** Dirección de Pensiones de los Trabajadores de la Educación

**Departamento:** Dirección de Prestaciones

**Tipo de Gestión Financiera**

**Grupo / sector:** Entidades **Subgrupo:** Gestión

**Objetivo:** Medir si el importe presupuestado para pago de pensiones fue calculado con eficiencia al comparar contra el gasto devengado del capítulo 4000 **Tipo de Objetivo:** Estratégico

**Datos de Identificación:**

**Nombre del Indicador:** Eficiencia presupuestal de pensiones y jubilaciones **Clave del Indicador:** DPT-DF-GES-004

**Definición:** Determina la eficiencia en el cálculo del presupuesto del capítulo 40000 **Interpretación:** A menor valor del resultado, mayor eficiencia en la programación y ejecución de los egresos del capítulo 4000, Si se obtiene resultado negativo, el presupuesto se sobreestimó.

**Tipo de Indicador:** Resultado **Dimensión a medir:** Eficiencia

**Descripción:** Es el resultado en términos absolutos de dividir el gasto total del capítulo 4000 entre el presupuesto de egresos original del capítulo 4000 de la Dipetre en el mismo período \* 100 **Algoritmo:** ( Gasto Total Capítulo 4000 / Presupuesto de Egresos Original Capítulo 4000) \* 100

**Rubro:** Indicador de gestión **Parámetros:** Bajo: Menor a 5.0% Medio: De 5.1% a 14.9% Alto: Mayor a 15%

**Unidad de medida del resultado:** Porcentaje **Unidad de medida de las variables:** Pesos

**Metadatos:**

**Fuente:** Avances de Gestión Financiera y Cuenta Pública **Sentido:** Descendente

**Cobertura Geográfica:** De la Dirección de Pensiones **Periodicidad:** Trimestral / Anual

**Unidad de Análisis:** Variación Porcentual **Fecha de disponibilidad de la información:** Abril, Julio, Octubre, Enero.

**Desarrollo del Algoritmo** **Resultado del Indicador**

Porcentaje del Capítulo 4000 =  $(549,389,836 / 2,490,605,530.36) * 100$  **22.06%**

**Interpretación del indicador:**

Este indicador nos muestra que la DIPETRE durante el primer trimestre del ejercicio 2018, ha devengado el 22.06% del total del presupuesto anual para el capítulo 4000, lo que indica una buena eficiencia presupuestal vs el ejercicio del gasto ya que se cuenta con el 25% del total del gasto para ejercer en cada trimestre del ejercicio en curso.

**DIRECCIÓN DE PENSIONES DE LOS TRABAJADORES DE LA EDUCACION**

INDICADORES PARA EL EJERCICIO 2018

**FICHA TÉCNICA DEL INDICADOR****VARIACIÓN DE JUBILADOS Y PENSIONADOS****Dependencia:** Dirección de Pensiones de los Trabajadores de la Educación**Departamento:** Dirección de Finanzas**Tipo de Gestión Financiera****Grupo / sector:** Entidades **Subgrupo:** Gestión**Objetivo:** Medir el incremento o decremento **Tipo de** Estratégico**Datos de Identificación:****Nombre del Indicador:** **Clave del Indicador:**

Variación de Jubilados y Pensionados DPT-DF-GES-005

**Definición:** **Interpretación:**

Determina el crecimiento o disminución de jubilados y/o pensionados de un período a otro. Número de trabajadores activos que ingresan a la nómina de jubilados.

**Tipo de Indicador:** **Dimensión a medir:**

Resultado Efectividad

**Descripción:** **Algoritmo:**

Es el resultado de medir el número de altas de jubilados en la nómina, determinando el crecimiento anual. Número de jubilados y pensionados al cierre trimestral y/o anual] - [Número de jubilados y pensionados al cierre trimestral y/o anual del ejercicio anterior

**Rubro:** **Parámetros:**

Indicador de gestión Bajo: De 0 a 250 Medio: de 251 a 500 Alto: De 501 en adelante.

**Unidad de medida del resultado:** **Unidad de medida de las variables:**

Porcentaje Personas

**Metadatos:****Fuente:** **Sentido:**

Avances de Gestión Financiera y Cuenta Pública de la Dipetre por el ejercicio 2018 Descendente

**Cobertura Geográfica:** **Periodicidad:**


De la Dirección de Pensiones Trimestral / Anual

**Unidad de Análisis:** **Fecha de disponibilidad de la información:**

Pensionados ingresados a la nómina Abril, Julio, Octubre, Enero.

**Desarrollo del Algoritmo** **Resultado del Indicador**Incremento de Jubilados y Pensionados = 10040 - 9866 **174****Interpretación del indicador:**

Este indicador nos muestra que la DIPETRE durante el primer trimestre del ejercicio 2018, ha ingresado a 174 pensionados respecto al mismo primer trimestre del ejercicio anterior.



DIRECCIÓN DE PENSIONES DE LOS TRABAJADORES DE LA EDUCACIÓN  
INDICADORES PARA EL EJERCICIO 2018  
FICHA TÉCNICA DEL INDICADOR

VARIACIÓN DE INGRESOS POR CUOTAS Y APORTACIONES DE SEGURIDAD SOCIAL

**Dependencia:** Dirección de Pensiones de los Trabajadores de la Educación

**Departamento:** Dirección de Finanzas

**Tipo de Gestión Financiera**

**Grupo / sector:** Entidades **Subgrupo:** Gestión

**Objetivo:** Medir el incremento o decremento de los ingresos respecto al mismo período del ejercicio anterior. **Tipo de Objetivo:** Estratégico

**Datos de Identificación:**

**Nombre del Indicador:** Variación de Ingresos por cuotas y aportaciones **Clave del Indicador:** DPT-DF-GES-006

**Definición:** Determina el crecimiento o disminución de ingresos por cuotas y aportaciones de un período a otro. **Interpretación:** Importe devengado de ingresos por cuotas y aportaciones de seguridad social a favor de la Dipetre por parte de los Organismos Aportantes.

**Tipo de Indicador:** Resultado **Dimensión a medir:** Eficiencia

**Descripción:** Es el resultado de medir el crecimiento o disminución de los ingresos por cuotas y aportaciones de seguridad social. **Algoritmo:** 
$$\left( \frac{[\text{Ingresos por cuotas y aportaciones de seguridad social al cierre trimestral y/o anual}] * 100}{[\text{Ingresos por cuotas y aportaciones de seguridad social al cierre trimestral y/o anual del ejercicio anterior}]} \right)$$

**Rubro:** Indicador de gestión **Parámetros:** Bajo: Menor a 5.0% Medio: De 5.1% a 14.9% Alto: Mayor a 15%

**Unidad de medida del resultado:** Porcentaje **Unidad de medida de las variables:** Pesos

**Metadatos:**

**Fuente:** Avances de Gestión Financiera y Cuenta Pública de la Dipetre por el ejercicio 2018 **Sentido:** Descendente

**Cobertura Geográfica:** De la Dirección de Pensiones **Periodicidad:** Trimestral / Anual

**Unidad de Análisis:** Incremento o disminución de los ingresos. **Fecha de disponibilidad de la información:** Abril, Julio, Octubre, Enero.

**Desarrollo del Algoritmo** **Resultado del Indicador**

(555,141,873\*100/476188175) **16.58%**

**Interpretación del indicador:**

Este indicador nos muestra que la DIPETRE durante el primer trimestre del ejercicio 2018, devengó ingresos por cuotas y aportaciones en una proporción del 16.58% más que el primer trimestre del ejercicio 2017, por lo que el crecimiento que se visualiza de los ingresos se considera alto.



INDICADORES PARA EL EJERCICIO 2018

## FICHA TÉCNICA DEL INDICADOR

## RECURSOS SUFICIENTES

|                      |                                                            |
|----------------------|------------------------------------------------------------|
| <b>Dependencia:</b>  | Dirección de Pensiones de los Trabajadores de la Educación |
| <b>Departamento:</b> | Dirección de Finanzas                                      |

## Tipo de Gestión Financiera

|                        |                                                                                                                |                          |             |
|------------------------|----------------------------------------------------------------------------------------------------------------|--------------------------|-------------|
| <b>Grupo / sector:</b> | Entidades                                                                                                      | <b>Subgrupo:</b>         | Gestión     |
| <b>Objetivo:</b>       | Contar con recursos suficiente para dar cumplimiento a los beneficios sociales que señala la Ley de Pensiones. | <b>Tipo de Objetivo:</b> | Estratégico |

## Datos de Identificación:

|                              |                      |                             |                |
|------------------------------|----------------------|-----------------------------|----------------|
| <b>Nombre del Indicador:</b> | Recursos Suficientes | <b>Clave del Indicador:</b> | DPT-DF-GES-007 |
|------------------------------|----------------------|-----------------------------|----------------|

|                    |                                                                                                                 |                        |                                                                                                                                          |
|--------------------|-----------------------------------------------------------------------------------------------------------------|------------------------|------------------------------------------------------------------------------------------------------------------------------------------|
| <b>Definición:</b> | Muestra el porcentaje de ingresos recaudados; el porcentaje se determina en base a los ingresos presupuestados. | <b>Interpretación:</b> | A mayor porcentaje la Entidad tendrá recursos suficientes para dar cumplimiento a los beneficios sociales que señala la Ley de Pensiones |
|--------------------|-----------------------------------------------------------------------------------------------------------------|------------------------|------------------------------------------------------------------------------------------------------------------------------------------|

|                           |           |                           |             |
|---------------------------|-----------|---------------------------|-------------|
| <b>Tipo de Indicador:</b> | Resultado | <b>Dimensión a medir:</b> | Efectividad |
|---------------------------|-----------|---------------------------|-------------|

|                     |                                                                                                                      |                   |                                                        |
|---------------------|----------------------------------------------------------------------------------------------------------------------|-------------------|--------------------------------------------------------|
| <b>Descripción:</b> | Es el resultado de dividir el total de ingresos recaudados de un período entre el total de ingresos presupuestados . | <b>Algoritmo:</b> | Total de ingresos recaudados / Ingresos presupuestados |
|---------------------|----------------------------------------------------------------------------------------------------------------------|-------------------|--------------------------------------------------------|

|               |                      |                    |                                                                     |
|---------------|----------------------|--------------------|---------------------------------------------------------------------|
| <b>Rubro:</b> | Indicador de Gestión | <b>Parámetros:</b> | Alto: Mayor a 25 % Medio: De 20 % a 24.99 %<br>Bajo: Menor a 19.99% |
|---------------|----------------------|--------------------|---------------------------------------------------------------------|

|                                        |            |                                           |       |
|----------------------------------------|------------|-------------------------------------------|-------|
| <b>Unidad de medida del resultado:</b> | Porcentaje | <b>Unidad de medida de las variables:</b> | Pesos |
|----------------------------------------|------------|-------------------------------------------|-------|

## Metadatos:

|                |                                                                                    |                 |            |
|----------------|------------------------------------------------------------------------------------|-----------------|------------|
| <b>Fuente:</b> | Avances de Gestión Financiera y Cuenta Pública de la Dipetre por el ejercicio 2018 | <b>Sentido:</b> | Ascendente |
|----------------|------------------------------------------------------------------------------------|-----------------|------------|

|                              |                              |                      |                    |
|------------------------------|------------------------------|----------------------|--------------------|
| <b>Cobertura Geográfica:</b> | De la Dirección de Pensiones | <b>Periodicidad:</b> | Trimestral / Anual |
|------------------------------|------------------------------|----------------------|--------------------|

|                            |                       |                                                   |                               |
|----------------------------|-----------------------|---------------------------------------------------|-------------------------------|
| <b>Unidad de Análisis:</b> | Suficiencia Económica | <b>Fecha de disponibilidad de la información:</b> | Abril, Julio, Octubre, Enero. |
|----------------------------|-----------------------|---------------------------------------------------|-------------------------------|

|                                 |                                                                          |                                |        |
|---------------------------------|--------------------------------------------------------------------------|--------------------------------|--------|
| <b>Desarrollo del Algoritmo</b> | Porcentaje de Ingresos Recaudados =<br>(330,388,192.61/2,363,814,105.72) | <b>Resultado del Indicador</b> | 13.98% |
|---------------------------------|--------------------------------------------------------------------------|--------------------------------|--------|

## Interpretación del indicador:

Este indicador nos muestra que la DIPETRE durante el primer trimestre del ejercicio 2018, recaudó ingresos totales por un 13.98% respecto del presupuesto anual, lo cual indica un porcentaje bajo, en virtud de que al cierre del trimestre se debería de tener recaudado un 25% del presupuesto devengado. Lo anterior a consecuencia de falta de entero de aportaciones extraordinarias, principalmente las derivadas de la aplicación del artículo 51, por parte de las entidades aportantes.



DIRECCIÓN DE PENSIONES DE LOS TRABAJADORES DE LA EDUCACIÓN  
INDICADORES PARA EL EJERCICIO 2018  
FICHA TÉCNICA DEL INDICADOR

RECAUDACIÓN EFICIENTE DE CUOTAS Y APORTACIONES

**Dependencia:** Dirección de Pensiones de los Trabajadores de la Educación

**Departamento:** Dirección de Finanzas

**Tipo de Gestión Financiera**

**Grupo / sector:** Entidades **Subgrupo:** Gestión

**Objetivo:** Evaluar el total de días que tarda la Dirección de Pensiones en realizar la recaudación de sus cuotas y aportaciones. **Tipo de Objetivo:** Estratégico

**Datos de Identificación:**

**Nombre del Indicador:** Recaudación eficiente de cuotas y aportaciones **Clave del Indicador:** DPT-DF-GES-008

**Definición:** Muestra el total de días que tarda la Dirección de Pensiones en recaudar los ingresos por cuotas y aportaciones. **Interpretación:** A menor valor del resultado, la recaudación será eficiente.

**Tipo de Indicador:** Resultado **Dimensión a medir:** Eficiencia

**Descripción:** El resultado de restar la fecha del ingreso devengado y la fecha del ingreso recaudado **Algoritmo:** (Fecha de registro del Ingreso devengado – Fecha del ingreso recaudado)

**Rubro:** Indicador de Gestión **Parámetros:** Eficiente: Menor a 5 Ineficiente: Mayor a 5

**Unidad de medida del resultado:** Días **Unidad de medida de las variables:** Días

**Metadatos:**

**Fuente:** Avances de Gestión Financiera y Cuenta Pública de la Dipetre por el ejercicio 2018 **Sentido:** Descendente

**Cobertura Geográfica:** De la Dirección de Pensiones **Periodicidad:** Trimestral / Anual

**Unidad de Análisis:** Eficiencia en recaudación **Fecha de disponibilidad de la información:** Abril, Julio, Octubre, Enero.

**Desarrollo del Algoritmo:** Días de tardanza en la recaudación: Días 20 del mismo mes o día 5 del mes siguiente - días 15 y día 30 de cada mes **Resultado del Indicador:** 5

**Interpretación del indicador:**  
Este indicador nos muestra que la DIPETRE durante el primer trimestre del ejercicio 2018, tardó 5 días en realizar la cobranza de los ingresos efectivamente recaudados, por lo que se consiera eficiente.



DIRECCIÓN DE PENSIONES DE LOS TRABAJADORES DE LA EDUCACIÓN  
INDICADORES PARA EL EJERCICIO 2018  
FICHA TÉCNICA DEL INDICADOR

**NUMERO TRABAJADORES AFILIADOS A ENTIDADES Y ORGANISMOS**

**Dependencia:** Dirección de Pensiones de los Trabajadores de la Educación

**Departamento:** Dirección de Finanzas

**Tipo de Gestión Financiera**

**Grupo / sector:** Entidades **Subgrupo:** Gestión

**Objetivo:** Obtener la proporción que representa los trabajadores afiliados a cada Institución aportante **Tipo de Objetivo:** Estratégico

**Datos de Identificación:**

**Nombre del Indicador:** **Clave del Indicador:**

Número de trabajadores afiliados a entidades y organismos DPT-DF-GES-009

**Definición:** **Interpretación:**

Muestra la parte porcentual que representa una Institución dentro del total de aportantes a la Dirección de Pensiones A mayor número de aportantes, mayor porcentaje de aportaciones

**Tipo de Indicador:** **Dimensión a medir:**

Resultado Efectividad

**Descripción:** **Algoritmo:**

Es el resultado de dividir el número de aportantes (Por Institución) dividido entre el total de aportantes. Número de aportantes (por Institución) / Total de aportantes

**Rubro:** **Parámetros:**

Indicador de Gestión Alto: Mayor al 50% Medio: De 20.1% a 49.9% Bajo: Menor a 20%

**Unidad de medida del resultado:** **Unidad de medida de las variables:**

Porcentaje Porcentaje

**Metadatos:**

**Fuente:** **Sentido:**

Avances de Gestión Financiera y Cuenta Pública de la Dipetre por el ejercicio 2018 Ascendente

**Cobertura Geográfica:** **Periodicidad:**

De la Dirección de Pensiones Trimestral / Anual

**Unidad de Análisis:** **Fecha de disponibilidad de la información:**

Variación Porcentual Abril, Julio, Octubre, Enero.

**Desarrollo del Algoritmo** **Resultado del Indicador**

Aportantes por Institución:  
Estado= 3752/5764  
Tecnológico= 168/5764  
Servicio Médico= 340/5764  
Dipetre= 20/5764  
Seguro del Maestro= 15/5764  
Fondo de la Vivienda= 23/5764  
UAAAN= 500/5764  
UAC=946/5764

**Aportantes por Institución:**  
Estado= 65.13%  
Tecnológico= 2.91%  
Servicio Médico= 5.89%  
Dipetre= .34%  
Seguro del Maestro= .26%  
Fondo de la Vivienda= .39%  
UAAAN= 8.67%  
UAC= 16.41%





DIRECCIÓN DE PENSIONES DE LOS TRABAJADORES DE LA EDUCACIÓN  
INDICADORES PARA EL EJERCICIO 2018  
FICHA TÉCNICA DEL INDICADOR

RECEPCIÓN DE NÓMINAS INTEGRADAS DEL PERSONAL ACTIVO

**Dependencia:** Dirección de Pensiones de los Trabajadores de la Educación

**Departamento:** Dirección de Finanzas

**Tipo de Gestión Financiera**

**Grupo / sector:** Entidades **Subgrupo:** Gestión

**Objetivo:** Recibir de entidades y organismos valor de nómina integrada del personal activo. **Tipo de Objetivo:** Estratégico

**Datos de Identificación:**

**Nombre del Indicador:** Recepción de nóminas integradas del personal activo **Clave del Indicador:** DPT-DF-GES-010

**Definición:** Muestra el total de nóminas integradas recibidas. **Interpretación:** Si el total de nóminas recibidas es menor al total de nóminas que se debieron recibir durante determinado período es Ineficaz.

**Tipo de Indicador:** Proceso **Dimensión a medir:** Eficiencia

**Descripción:** Es el resultado de restar el total de nóminas recibidas y el total de nóminas que se debieron generar en un determinado período **Algoritmo:** Total de nóminas recibidas durante el período - Total de nóminas que se debieron generar durante el período

**Rubro:** Indicador de Gestión **Parámetros:** Eficaz: Igual a 0 Ineficaz: Mayor a 1

**Unidad de medida del resultado:** Número **Unidad de medida de las variables:** Número

**Metadatos:**

**Fuente:** Avances de Gestión Financiera y Cuenta Pública de la Dipetre por el ejercicio 2018 **Sentido:** Ascendente

**Cobertura Geográfica:** De la Dirección de Pensiones **Periodicidad:** Trimestral / Anual

**Unidad de Análisis:** Recepción eficiente de nóminas **Fecha de disponibilidad de la información:** Abril, Julio, Octubre, Enero.

**Desarrollo del Algoritmo** **Resultado del Indicador**

Aportantes por Institución:  
Estado= 6-6  
Tecnológico= 7-7  
Servicio Médico= 6-6  
Dipetre= 6-6  
Seguro del Maestro= 6-6  
Fondo de la Vivienda= 6-6  
UAAAN= 6-6  
UAC= 6-6

Aportantes por Institución:  
Estado= 0  
Tecnológico= 0  
Servicio Médico= 0  
Dipetre= 0  
Seguro del Maestro= 0  
Fondo de la Vivienda= 0  
UAAAN= 0  
UAC= 0



DIRECCIÓN DE PENSIONES DE LOS TRABAJADORES DE LA EDUCACIÓN  
INDICADORES PARA EL EJERCICIO 2018  
FICHA TÉCNICA DEL INDICADOR

PENSIONES RETENIDAS

|                     |                                                            |
|---------------------|------------------------------------------------------------|
| <b>Dependencia:</b> | Dirección de Pensiones de los Trabajadores de la Educación |
|---------------------|------------------------------------------------------------|

|                      |                       |
|----------------------|-----------------------|
| <b>Departamento:</b> | Dirección de Finanzas |
|----------------------|-----------------------|

Tipo de Gestión Financiera

|                        |           |                  |         |
|------------------------|-----------|------------------|---------|
| <b>Grupo / sector:</b> | Entidades | <b>Subgrupo:</b> | Gestión |
|------------------------|-----------|------------------|---------|

|                  |                                                  |                          |             |
|------------------|--------------------------------------------------|--------------------------|-------------|
| <b>Objetivo:</b> | Obtener el porcentaje de las pensiones retenidas | <b>Tipo de Objetivo:</b> | Estratégico |
|------------------|--------------------------------------------------|--------------------------|-------------|

Datos de Identificación:

|                              |                             |
|------------------------------|-----------------------------|
| <b>Nombre del Indicador:</b> | <b>Clave del Indicador:</b> |
|------------------------------|-----------------------------|

|                     |                |
|---------------------|----------------|
| Pensiones retenidas | DPT-DF-GES-011 |
|---------------------|----------------|

|                    |                        |
|--------------------|------------------------|
| <b>Definición:</b> | <b>Interpretación:</b> |
|--------------------|------------------------|

|                                                                                      |                                                                                      |
|--------------------------------------------------------------------------------------|--------------------------------------------------------------------------------------|
| Determina el total de pensiones retenidas por falta de pase de revista, RFC y/o CURP | A menor valor del resultado, mayor eficiencia en la realización de pago de pensiones |
|--------------------------------------------------------------------------------------|--------------------------------------------------------------------------------------|

|                           |                           |
|---------------------------|---------------------------|
| <b>Tipo de Indicador:</b> | <b>Dimensión a medir:</b> |
|---------------------------|---------------------------|

|           |            |
|-----------|------------|
| Resultado | Eficiencia |
|-----------|------------|

|                     |                   |
|---------------------|-------------------|
| <b>Descripción:</b> | <b>Algoritmo:</b> |
|---------------------|-------------------|

|                                                                                                                                         |                                                                                                          |
|-----------------------------------------------------------------------------------------------------------------------------------------|----------------------------------------------------------------------------------------------------------|
| Es el resultado en términos absolutos de dividir el número de Pensionados a los que se les retiene el pago sobre el total de jubilados. | (Número de Jubilados y/o Pensionados a los que se retiene el pago / Número de Jubilados y/o Pensionados) |
|-----------------------------------------------------------------------------------------------------------------------------------------|----------------------------------------------------------------------------------------------------------|

|               |                    |
|---------------|--------------------|
| <b>Rubro:</b> | <b>Parámetros:</b> |
|---------------|--------------------|

|                      |                                           |
|----------------------|-------------------------------------------|
| Indicador de Gestión | Bajo: Menor a 5.0% Medio: De 5.1% a 14.9% |
|----------------------|-------------------------------------------|

|                                        |                                           |
|----------------------------------------|-------------------------------------------|
| <b>Unidad de medida del resultado:</b> | <b>Unidad de medida de las variables:</b> |
|----------------------------------------|-------------------------------------------|

|            |       |
|------------|-------|
| Porcentaje | Pesos |
|------------|-------|

Metadatos:

|                |                 |
|----------------|-----------------|
| <b>Fuente:</b> | <b>Sentido:</b> |
|----------------|-----------------|

|                                                                                    |             |
|------------------------------------------------------------------------------------|-------------|
| Avances de Gestión Financiera y Cuenta Pública de la Dipetre por el ejercicio 2018 | Descendente |
|------------------------------------------------------------------------------------|-------------|

|                              |                      |
|------------------------------|----------------------|
| <b>Cobertura Geográfica:</b> | <b>Periodicidad:</b> |
|------------------------------|----------------------|

|                              |                    |
|------------------------------|--------------------|
| De la Dirección de Pensiones | Trimestral / Anual |
|------------------------------|--------------------|

|                            |                                                   |
|----------------------------|---------------------------------------------------|
| <b>Unidad de Análisis:</b> | <b>Fecha de disponibilidad de la información:</b> |
|----------------------------|---------------------------------------------------|


|                  |                               |
|------------------|-------------------------------|
| Valor Porcentual | Abril, Julio, Octubre, Enero. |
|------------------|-------------------------------|

|                                 |                                |
|---------------------------------|--------------------------------|
| <b>Desarrollo del Algoritmo</b> | <b>Resultado del Indicador</b> |
|---------------------------------|--------------------------------|

|                                                  |              |
|--------------------------------------------------|--------------|
| Pensiones Retenidas en el Trimestre= (179/29842) | <b>0.60%</b> |
|--------------------------------------------------|--------------|

Interpretación del indicador:

Este indicador nos muestra que la DIPETRE durante el primer trimestre del ejercicio 2018, retuvo el 0.60% del total de pensiones a los jubilados que no han cubierto el requisito de entregar RFC, CURP o realizar su respectivo pase de revista, por lo que se considera un porcentaje bajo de pensiones retenidas.



DIRECCIÓN DE PENSIONES DE LOS TRABAJADORES DE LA EDUCACIÓN  
INDICADORES PARA EL EJERCICIO 2018  
FICHA TÉCNICA DEL INDICADOR

PENSIONES RECHAZADAS

**Dependencia:** Dirección de Pensiones de los Trabajadores de la Educación

**Departamento:** Dirección de Finanzas

**Tipo de Gestión Financiera**

**Grupo / sector:** Entidades **Subgrupo:** Gestión

**Objetivo:** Obtener el porcentaje de las pensiones rechazadas **Tipo de Objetivo:** Estratégico

**Datos de Identificación:**

**Nombre del Indicador:** **Clave del Indicador:**

Pensiones rechazadas DPT-DF-GES-012

**Definición:** **Interpretación:**

Determina el total de pensiones rechazadas por una Institución Bancaria A menor valor del resultado, mayor eficiencia en la realización de pago de pensiones

**Tipo de Indicador:** **Dimensión a medir:**

Resultado Eficiencia

**Descripción:** **Algoritmo:**

Es el resultado en términos absolutos de dividir el número de Pensionados a los que se les rechaza el pago sobre el total de jubilados. (Número de Jubilados y/o Pensionados a los que se rechaza el pago / Número de Jubilados y/o Pensionados)

**Rubro:** **Parámetros:**

Indicador de Gestión Bajo: Menor a 5.0% Medio: De 5.1% a 14.9% Alto: Mayor a 15%

**Unidad de medida del resultado:** **Unidad de medida de las variables:**

Porcentaje Pesos

**Metadatos:**

**Fuente:** **Sentido:**

Avances de Gestión Financiera y Cuenta Pública de la Dipetre por el ejercicio 2018 Descendente

**Cobertura Geográfica:** **Periodicidad:**

De la Dirección de Pensiones Trimestral / Anual

**Unidad de Análisis:** **Fecha de disponibilidad de la información:**

Valor Porcentual Abril, Julio, Octubre, Enero.

**Desarrollo del Algoritmo** **Resultado del Indicador**

Pensiones Rechazadas= (500/29,842) **1.68%**

**Interpretación del indicador:**

Este indicador nos muestra que la DIPETRE durante el primer trimestre del ejercicio 2018, presentó durante los pagos de nómina el 1.68% de pensiones rechazadas por diversos motivos tales como cuentas canceladas, importe de límites de recepción de depósitos en la cuentas bancarias de los jubilados o bien tarjetas o cuentas de depósito expiradas.